


**REGIMEN DEL SEGURO DE PREVISIÓN SOCIAL (RSPS)  
INVERSIONES VIGENTES BANCA PRIVADA MONEDA NACIONAL  
AL 30 DE JUNIO DEL 2022**

CTA 121-320-0100																	
NOMBRE DEL EMISOR	TIPO DE INSTRUMENTO	NUMERO DE INSTRUMENTO	PRECIO DEL INSTRUMENTO	TIPOLOGIA DE INVERSIÓN SEGÚN LÍMITE POR SECTOR	TIPOLOGIA DE INVERSIÓN SEGÚN LÍMITE POR INSTRUMENTO	VALOR NOMINAL	DEPRECIACION O ESTIMACIONES	PRIMA/DESCUENTO	MONTO INVERTIDO MONEDA NACIONAL	TASA NOMINAL	PLAZO DIAS	FECHA DE COMPRA	FECHA DE EMISION	FECHA DE VENCIMIENTO	RENDIMIENTO OBTENIDO A LA FECHA	DESTINO DE INVERSIÓN POR VENCER (0-30 DIAS)	MONEDA
ATLANTIDA L L/P	C.D.P.F.	2030001626	100.00	42-b	43-a	22,262,906.97			22,262,906.97	1.75%	367	29/10/2021	29/10/2021	31/10/2022	259,733.91	N/A	L
ATLANTIDA L L/P	C.D.P.F.	2030000091	100.00	42-b	43-a	100,000,000.00			100,000,000.00	1.75%	367	12/11/2021	12/11/2021	14/11/2022	1,020,833.31	N/A	L
ATLANTIDA L L/P	C.D.P.F.	2030002573	100.00	42-b	43-a	15,059,859.27			15,059,859.27	2.00%	367	28/01/2022	28/01/2022	30/01/2023	125,498.85	N/A	L
ATLANTIDA L L/P	C.D.P.F.	2030001341	100.00	42-b	43-a	50,000,000.00			50,000,000.00	2.00%	367	25/03/2022	25/03/2022	27/03/2023	333,333.33	N/A	L
ATLANTIDA L L/P	C.D.P.F.	2030001627	100.00	42-b	43-a	38,045,386.24			38,045,386.24	2.00%	368	29/04/2022	29/04/2022	02/05/2023	126,817.96	N/A	L
<b>TOTAL ATLANTIDA L L/P</b>						<b>225,368,152.48</b>	<b>0.00</b>	<b>0.00</b>	<b>225,368,152.48</b>	<b>1.90%</b>	<b>368</b>	<b>29/10/2021</b>	<b>29/10/2021</b>	<b>02/05/2023</b>	<b>1,866,217.36</b>		

CTA 121-320-0100																	
NOMBRE DEL EMISOR	TIPO DE INSTRUMENTO	NUMERO DE INSTRUMENTO	PRECIO DEL INSTRUMENTO	TIPOLOGIA DE INVERSIÓN SEGÚN LÍMITE POR SECTOR	TIPOLOGIA DE INVERSIÓN SEGÚN LÍMITE POR INSTRUMENTO	VALOR NOMINAL	DEPRECIACION O ESTIMACIONES	PRIMA/DESCUENTO	MONTO INVERTIDO MONEDA NACIONAL	TASA NOMINAL	PLAZO DIAS	FECHA DE COMPRA	FECHA DE EMISION	FECHA DE VENCIMIENTO	RENDIMIENTO OBTENIDO A LA FECHA	DESTINO DE INVERSIÓN POR VENCER (0-30 DIAS)	MONEDA
BAC HONDURAS L L/P	C.D.P.F.	401012601	100.00	42-b	43-a	58,700,000.00			58,700,000.00	2.00%	367	09/07/2021	09/07/2021	11/07/2022	1,076,166.63		L
BAC HONDURAS L L/P	C.D.P.F.	401012591	100.00	42-b	43-a	7,900,000.00			7,900,000.00	2.00%	367	09/07/2021	09/07/2021	11/07/2022	144,833.37		L
BAC HONDURAS L L/P	C.D.P.F.	401012611	100.00	42-b	43-a	58,700,000.00			58,700,000.00	2.00%	367	09/07/2021	09/07/2021	11/07/2022	1,076,166.63		L
BAC HONDURAS L L/P	C.D.P.F.	401022371	100.00	42-b	43-a	35,000,000.00			35,000,000.00	2.00%	546	13/09/2021	13/09/2021	13/03/2023	524,999.97	N/A	L
BAC HONDURAS L L/P	C.D.P.F.	401023161	100.00	42-b	43-a	50,000,000.00			50,000,000.00	2.00%	546	20/09/2021	20/09/2021	20/03/2023	749,999.97	N/A	L
BAC HONDURAS L L/P	C.D.P.F.	401027791	100.00	42-b	43-a	29,247,000.00			29,247,000.00	2.00%	547	25/10/2021	25/10/2021	25/04/2023	389,960.00	N/A	L
BAC HONDURAS L L/P	C.D.P.F.	401027781	100.00	42-b	43-a	19,753,000.00			19,753,000.00	2.00%	547	25/10/2021	25/10/2021	25/04/2023	263,373.36	N/A	L
BAC HONDURAS L L/P	C.D.P.F.	401027971	100.00	42-b	43-a	58,400,000.00			58,400,000.00	2.00%	547	26/10/2021	26/10/2021	26/04/2023	778,666.64	N/A	L
BAC HONDURAS L L/P	C.D.P.F.	401027981	100.00	42-b	43-a	37,300,000.00			37,300,000.00	2.00%	547	26/10/2021	26/10/2021	26/04/2023	497,333.36	N/A	L
BAC HONDURAS L L/P	C.D.P.F.	401030371	100.00	42-b	43-a	33,198,000.00			33,198,000.00	2.00%	546	12/11/2021	12/11/2021	12/05/2023	387,310.00	N/A	L
BAC HONDURAS L L/P	C.D.P.F.	401031831	100.00	42-b	43-a	50,000,000.00			50,000,000.00	2.00%	546	22/11/2021	22/11/2021	22/05/2023	583,333.31	N/A	L
BAC HONDURAS L L/P	C.D.P.F.	401032091	100.00	42-b	43-a	50,000,000.00			50,000,000.00	2.00%	546	23/11/2021	23/11/2021	23/05/2023	583,333.31	N/A	L
BAC HONDURAS L L/P	C.D.P.F.	401035011	100.00	42-b	43-a	27,153,000.00			27,153,000.00	2.00%	547	13/12/2021	13/12/2021	13/06/2023	271,530.00	N/A	L
BAC HONDURAS L L/P	C.D.P.F.	401035001	100.00	42-b	43-a	12,236,000.00			12,236,000.00	2.00%	547	13/12/2021	13/12/2021	13/06/2023	122,359.98	N/A	L
BAC HONDURAS L L/P	C.D.P.F.	401035031	100.00	42-b	43-a	6,344,000.00			6,344,000.00	2.00%	547	13/12/2021	13/12/2021	13/06/2023	63,499.98	N/A	L
BAC HONDURAS L L/P	C.D.P.F.	401035021	100.00	42-b	43-a	2,802,000.00			2,802,000.00	2.00%	547	13/12/2021	13/12/2021	13/06/2023	28,020.00	N/A	L
BAC HONDURAS L L/P	C.D.P.F.	401036301	100.00	42-b	43-a	70,898,226.04			70,898,226.04	2.00%	547	21/12/2021	21/12/2021	21/06/2023	708,982.26	N/A	L
BAC HONDURAS L L/P	C.D.P.F.	401036291	100.00	42-b	43-a	29,101,773.96			29,101,773.96	2.00%	547	21/12/2021	21/12/2021	21/06/2023	291,017.76	N/A	L
<b>TOTAL BAC HONDURAS L L/P</b>						<b>636,733,000.00</b>	<b>0.00</b>	<b>0.00</b>	<b>636,733,000.00</b>	<b>2.00%</b>	<b>547</b>	<b>09/07/2021</b>	<b>09/07/2021</b>	<b>21/06/2023</b>	<b>8,540,826.53</b>		

CTA 121-320-0100																	
NOMBRE DEL EMISOR	TIPO DE INSTRUMENTO	NUMERO DE INSTRUMENTO	PRECIO DEL INSTRUMENTO	TIPOLOGIA DE INVERSIÓN SEGÚN LÍMITE POR SECTOR	TIPOLOGIA DE INVERSIÓN SEGÚN LÍMITE POR INSTRUMENTO	VALOR NOMINAL	DEPRECIACION O ESTIMACIONES	PRIMA/DESCUENTO	MONTO INVERTIDO MONEDA NACIONAL	TASA NOMINAL	PLAZO DIAS	FECHA DE COMPRA	FECHA DE EMISION	FECHA DE VENCIMIENTO	RENDIMIENTO OBTENIDO A LA FECHA	DESTINO DE INVERSIÓN POR VENCER (0-30 DIAS)	MONEDA
BANPAIS L L/P	C.D.P.F.	31-300-005535-3	100.00	42-b	43-a	200,000,000.00			200,000,000.00	2.25%	374	05/07/2021	05/07/2021	14/07/2022	4,075,000.00		L
BANPAIS L L/P	C.D.P.F.	31-300-005607-4	100.00	42-b	43-a	100,000,000.00			100,000,000.00	2.50%	376	08/12/2021	08/12/2021	19/12/2022	1,201,388.87	N/A	L
BANPAIS L L/P	C.D.P.F.	31-300-005614-7	100.00	42-b	43-a	102,606,473.56			102,606,473.56	2.50%	395	21/12/2021	21/12/2021	20/01/2023	1,140,071.95	N/A	L
BANPAIS L L/P	C.D.P.F.	31-300-005615-5	100.00	42-b	43-a	45,753,899.23			45,753,899.23	2.50%	395	21/12/2021	21/12/2021	20/01/2023	508,376.64	N/A	L
BANPAIS L L/P	C.D.P.F.	31-300-005644-9	100.00	42-b	43-a	21,500,000.00			21,500,000.00	2.25%	375	03/03/2022	03/03/2022	13/03/2023	118,250.00	N/A	L
BANPAIS L L/P	C.D.P.F.	31-300-005669-4	100.00	42-b	43-a	45,135,756.13			45,135,756.13	2.60%	374	12/04/2022	12/04/2022	21/04/2023	159,730.43	N/A	L
BANPAIS L L/P	C.D.P.F.	31-300-005670-8	100.00	42-b	43-a	4,864,243.87			4,864,243.87	2.60%	374	12/04/2022	12/04/2022	21/04/2023	17,214.02	N/A	L
BANPAIS L L/P	C.D.P.F.	31-300-005671-6	100.00	42-b	43-a	15,246,977.94			15,246,977.94	2.60%	374	18/04/2022	18/04/2022	27/04/2023	47,350.34	N/A	L
BANPAIS L L/P	C.D.P.F.	31-300-005681-3	100.00	42-b	43-a	9,661,406.30			9,661,406.30	2.60%	374	25/04/2022	25/04/2022	04/05/2023	25,119.66	N/A	L
BANPAIS L L/P	C.D.P.F.	31-300-005682-1	100.00	42-b	43-a	6,244,384.45			6,244,384.45	2.60%	374	25/04/2022	25/04/2022	04/05/2023	16,235.40	N/A	L
BANPAIS L L/P	C.D.P.F.	31-300-005678-3	100.00	42-b	43-a	7,719,839.75			7,719,839.75	2.60%	374	25/04/2022	25/04/2022	04/05/2023	20,071.58	N/A	L
BANPAIS L L/P	C.D.P.F.	31-300-005680-5	100.00	42-b	43-a	7,833,245.86			7,833,245.86	2.60%	374	25/04/2022	25/04/2022	04/05/2023	20,366.44	N/A	L
BANPAIS L L/P	C.D.P.F.	31-300-005679-1	100.00	42-b	43-a	15,097,844.51			15,097,844.51	2.60%	374	25/04/2022	25/04/2022	04/05/2023	39,254.40	N/A	L
BANPAIS L L/P	C.D.P.F.	31-300-005677-5	100.00	42-b	43-a	15,043,447.68			15,043,447.68	2.60%	374	25/04/2022	25/04/2022	04/05/2023	39,112.97	N/A	L
BANPAIS L L/P	C.D.P.F.	31-300-005684-8	100.00	42-b	43-a	15,119,630.37			15,119,630.37	2.25%	376	27/04/2022	27/04/2022	08/05/2023	32,129.22	N/A	L
BANPAIS L L/P	C.D.P.F.	31-300-005688-0	100.00	42-b	43-a	15,174,162.89			15,174,162.89	2.25%	374	03/05/2022	03/05/2022	12/05/2023	26,554.79	N/A	L
BANPAIS L L/P	C.D.P.F.	31-300-005699-6	100.00	42-b	43-a	10,000,000.00			10,000,000.00	2.25%	375	02/06/2022	02/06/2022	12/06/2023	-	N/A	L
BANPAIS L L/P	C.D.P.F.	31-300-005716-0	100.00	42-b	43-a	300,000,000.00			300,000,000.00	2.25%	374	14/06/2022	14/06/2022	23/06/2023	-	N/A	L
BANPAIS L L/P	C.D.P.F.	31-300-005719-4	100.00	42-b	43-a	100,000,000.00			100,000,000.00	2.25%	374	20/06/2022	20/06/2022	29/06/2023	-	N/A	L
<b>TOTAL BANPAIS L L/P</b>						<b>1,037,001,312.54</b>	<b>0.00</b>	<b>0.00</b>	<b>1,037,001,312.54</b>	<b>2.46%</b>	<b>395</b>	<b>05/07/2021</b>	<b>05/07/2021</b>	<b>29/06/2023</b>	<b>7,486,226.71</b>		



**REGIMEN DEL SEGURO DE PREVISIÓN SOCIAL (RSPS)  
INVERSIONES VIGENTES BANCA PRIVADA MONEDA NACIONAL  
AL 30 DE JUNIO DEL 2022**

CTA 121-320-0100																	
NOMBRE DEL EMISOR	TIPO DE INSTRUMENTO	NUMERO DE INSTRUMENTO	PRECIO DEL INSTRUMENTO	TIPOLOGIA DE INVERSIÓN SEGÚN LIMITE POR SECTOR	TIPOLOGIA DE INVERSIÓN SEGÚN LIMITE POR INSTRUMENTO	VALOR NOMINAL	DEPRECIACION O ESTIMACIONES	PRIMA/DESCUENTO	MONTO INVERTIDO MONEDA NACIONAL	TASA NOMINAL	PLAZO DIAS	FECHA DE COMPRA	FECHA DE EMISION	FECHA DE VENCIMIENTO	RENDIMIENTO OBTENIDO A LA FECHA	DESTINO DE INVERSIÓN POR VENCER (0-30 DIAS)	MONEDA
TRABAJADORES L L/P	C.D.P.F.	31-101-013422-5	100.00	42-b	43-a	40,000,000.00			40,000,000.00	2.00%	370	26/08/2021	26/08/2021	31/08/2022	666,666.70	N/A	L
TRABAJADORES L L/P	C.D.P.F.	31-101-013443-6	100.00	42-b	43-a	15,000,000.00			15,000,000.00	4.75%	371	06/12/2021	06/12/2021	12/12/2022	356,250.00	N/A	L
TRABAJADORES L L/P	C.D.P.F.	31-101-013468-9	100.00	42-b	43-a	13,416,169.98			13,416,169.98	4.00%	375	03/03/2022	03/03/2022	13/03/2023	134,161.71	N/A	L
TRABAJADORES L L/P	C.D.P.F.	31-101-013469-7	100.00	42-b	43-a	13,655,214.69			13,655,214.69	4.00%	375	03/03/2022	03/03/2022	13/03/2023	136,552.14	N/A	L
TRABAJADORES L L/P	C.D.P.F.	31-101-013480-9	100.00	42-b	43-a	41,402,229.44			41,402,229.44	4.00%	375	25/04/2022	25/04/2022	05/05/2023	276,014.86	N/A	L
TRABAJADORES L L/P	C.D.P.F.	31-101-013483-3	100.00	42-b	43-a	50,000,000.00			50,000,000.00	4.00%	375	09/05/2022	09/05/2022	19/05/2023	166,666.67	N/A	L
<b>TOTAL TRABAJADORES L L/P</b>						<b>173,473,614.11</b>	<b>0.00</b>	<b>0.00</b>	<b>173,473,614.11</b>	<b>3.79%</b>	<b>375</b>	<b>26/08/2021</b>	<b>26/08/2021</b>	<b>19/05/2023</b>	<b>1,736,312.08</b>		

CTA 121-320-0100																	
NOMBRE DEL EMISOR	TIPO DE INSTRUMENTO	NUMERO DE INSTRUMENTO	PRECIO DEL INSTRUMENTO	TIPOLOGIA DE INVERSIÓN SEGÚN LIMITE POR SECTOR	TIPOLOGIA DE INVERSIÓN SEGÚN LIMITE POR INSTRUMENTO	VALOR NOMINAL	DEPRECIACION O ESTIMACIONES	PRIMA/DESCUENTO	MONTO INVERTIDO MONEDA NACIONAL	TASA NOMINAL	PLAZO DIAS	FECHA DE COMPRA	FECHA DE EMISION	FECHA DE VENCIMIENTO	RENDIMIENTO OBTENIDO A LA FECHA	DESTINO DE INVERSIÓN POR VENCER (0-30 DIAS)	MONEDA
FICENSA L L/P	C.D.P.F.	19827	100.00	42-b	43-a	2,000,000.00			2,000,000.00	5.25%	367	03/09/2021	03/09/2021	05/09/2022	78,750.00	N/A	L
<b>TOTAL FICENSA L L/P</b>						<b>2,000,000.00</b>	<b>0.00</b>	<b>0.00</b>	<b>2,000,000.00</b>	<b>5.25%</b>	<b>367</b>	<b>03/09/2021</b>	<b>03/09/2021</b>	<b>05/09/2022</b>	<b>78,750.00</b>		

CTA 121-320-0100																	
NOMBRE DEL EMISOR	TIPO DE INSTRUMENTO	NUMERO DE INSTRUMENTO	PRECIO DEL INSTRUMENTO	TIPOLOGIA DE INVERSIÓN SEGÚN LIMITE POR SECTOR	TIPOLOGIA DE INVERSIÓN SEGÚN LIMITE POR INSTRUMENTO	VALOR NOMINAL	DEPRECIACION O ESTIMACIONES	PRIMA/DESCUENTO	MONTO INVERTIDO MONEDA NACIONAL	TASA NOMINAL	PLAZO DIAS	FECHA DE COMPRA	FECHA DE EMISION	FECHA DE VENCIMIENTO	RENDIMIENTO OBTENIDO A LA FECHA	DESTINO DE INVERSIÓN POR VENCER (0-30 DIAS)	MONEDA
FICOHSA L L/P	C.D.P.F.	200011231623	100.00	42-b	43-a	100,000,000.00			100,000,000.00	4.00%	730	16/12/2020	16/12/2020	16/12/2022	5,999,999.96	N/A	L
FICOHSA L L/P	C.D.P.F.	200011300978	100.00	42-b	43-a	37,400,000.00			37,400,000.00	4.00%	730	04/01/2021	04/01/2021	04/01/2023	2,127,644.48	N/A	L
FICOHSA L L/P	C.D.P.F.	200011688275	100.00	42-b	43-a	100,000,000.00			100,000,000.00	4.00%	730	11/03/2021	11/03/2021	11/03/2023	5,022,222.20	N/A	L
FICOHSA L L/P	C.D.P.F.	200010326237	100.00	42-b	43-a	150,000,000.00			150,000,000.00	2.00%	487	18/04/2021	18/04/2021	18/08/2022	3,516,666.67	N/A	L
FICOHSA L L/P	C.D.P.F.	200008741009	100.00	42-b	43-a	18,000,000.00			18,000,000.00	2.00%	549	27/05/2021	27/05/2021	27/11/2022	1,079,125.00	N/A	L
FICOHSA L L/P	C.D.P.F.	200012547004	100.00	42-b	43-a	100,000,000.00			100,000,000.00	2.13%	549	13/08/2021	13/08/2021	13/02/2023	1,775,000.00	N/A	L
FICOHSA L L/P	C.D.P.F.	200012792203	100.00	42-b	43-a	100,000,000.00			100,000,000.00	3.20%	852	22/09/2021	22/09/2021	22/01/2024	2,400,000.02	N/A	L
FICOHSA L L/P	C.D.P.F.	200008527961	100.00	42-b	43-a	20,000,000.00			20,000,000.00	3.50%	731	08/04/2022	08/04/2022	08/04/2024	116,666.66	N/A	L
FICOHSA L L/P	C.D.P.F.	200013926173	100.00	42-b	43-a	100,000,000.00			100,000,000.00	3.45%	700	12/04/2022	12/04/2022	12/03/2024	584,583.33	N/A	L
FICOHSA L L/P	C.D.P.F.	200013926227	100.00	42-b	43-a	100,000,000.00			100,000,000.00	3.55%	792	12/04/2022	12/04/2022	12/06/2024	601,527.77	N/A	L
FICOHSA L L/P	C.D.P.F.	200013926203	100.00	42-b	43-a	100,000,000.00			100,000,000.00	3.50%	731	12/04/2022	12/04/2022	12/04/2024	593,055.56	N/A	L
FICOHSA L L/P	C.D.P.F.	200014074391	100.00	42-b	43-a	100,000,000.00			100,000,000.00	3.50%	731	12/05/2022	12/05/2022	12/05/2024	291,666.67	N/A	L
<b>TOTAL FICOHSA L L/P</b>						<b>1,025,400,000.00</b>	<b>0.00</b>	<b>0.00</b>	<b>1,025,400,000.00</b>	<b>3.24%</b>	<b>852</b>	<b>16/12/2020</b>	<b>16/12/2020</b>	<b>12/06/2024</b>	<b>24,108,158.32</b>		

*FJL*

*R*

*mf*

*[Signature]*

**REGIMEN DEL SEGURO DE PREVISIÓN SOCIAL (RSPS)  
INVERSIONES VIGENTES BANCA PRIVADA MONEDA NACIONAL  
AL 30 DE JUNIO DEL 2022**

CTA 121-320-0100																		
NOMBRE DEL EMISOR	TIPO DE INSTRUMENTO	NUMERO DE INSTRUMENTO	PRECIO DEL INSTRUMENTO	TIPOLOGIA DE INVERSIÓN SEGÚN LIMITE POR SECTOR	TIPOLOGIA DE INVERSIÓN SEGÚN LIMITE POR INSTRUMENTO	VALOR NOMINAL	DEPRECIACION O ESTIMACIONES	PRIMA/DESCUENTO	MONTO INVERTIDO MONEDA NACIONAL	TASA NOMINAL	PLAZO DIAS	FECHA DE COMPRA	FECHA DE EMISION	FECHA DE VENCIMIENTO	RENDIMIENTO OBTENIDO A LA FECHA	DESTINO DE INVERSIÓN POR VENCER (0-30 DIAS)	MONEDA	
PROMERICA L L/P	C.D.P.F.	90619	100.00	42-b	43-a	10,000,000.00			10,000,000.00	2.50%	371	28/05/2022	28/05/2022	03/06/2023	20,833.33	N/A	L	
PROMERICA L L/P	C.D.P.F.	90690	100.00	42-b	43-a	5,000,000.00			5,000,000.00	2.50%	370	01/06/2022	01/06/2022	06/06/2023	-	N/A	L	
PROMERICA L L/P	C.D.P.F.	90872	100.00	42-b	43-a	15,000,000.00			15,000,000.00	3.00%	395	24/06/2022	24/06/2022	24/07/2023	-	N/A	L	
<b>TOTAL PROMERICA L L/P</b>						<b>30,000,000.00</b>	<b>0.00</b>	<b>0.00</b>	<b>30,000,000.00</b>	<b>2.67%</b>	<b>395</b>	<b>28/05/2022</b>	<b>28/05/2022</b>	<b>24/07/2023</b>	<b>20,833.33</b>			

CTA 121-320-0100																		
NOMBRE DEL EMISOR	TIPO DE INSTRUMENTO	NUMERO DE INSTRUMENTO	PRECIO DEL INSTRUMENTO	TIPOLOGIA DE INVERSIÓN SEGÚN LIMITE POR SECTOR	TIPOLOGIA DE INVERSIÓN SEGÚN LIMITE POR INSTRUMENTO	VALOR NOMINAL	DEPRECIACION O ESTIMACIONES	PRIMA/DESCUENTO	MONTO INVERTIDO MONEDA NACIONAL	TASA NOMINAL	PLAZO DIAS	FECHA DE COMPRA	FECHA DE EMISION	FECHA DE VENCIMIENTO	RENDIMIENTO OBTENIDO A LA FECHA	DESTINO DE INVERSIÓN POR VENCER (0-30 DIAS)	MONEDA	
DAVIENDA L L/P	C.D.P.F.	1012168792	100.00	42-b	43-a	20,000,000.00			20,000,000.00	2.25%	395	08/06/2021	08/06/2021	08/07/2022	450,000.00		L	
DAVIENDA L L/P	C.D.P.F.	1012169306	100.00	42-b	43-a	30,000,000.00			30,000,000.00	2.25%	395	15/06/2021	15/06/2021	15/07/2022	675,000.00		L	
DAVIENDA L L/P	C.D.P.F.	1012170347	100.00	42-b	43-a	2,000,000.00			2,000,000.00	2.25%	395	25/06/2021	25/06/2021	25/07/2022	45,000.00		L	
DAVIENDA L L/P	C.D.P.F.	1012170355	100.00	42-b	43-a	25,000,000.00			25,000,000.00	2.25%	395	25/06/2021	25/06/2021	25/07/2022	562,500.00		L	
DAVIENDA L L/P	C.D.P.F.	1012173214	100.00	42-b	43-a	20,000,000.00			20,000,000.00	2.00%	396	26/07/2021	26/07/2021	26/08/2022	366,666.63	N/A	L	
DAVIENDA L L/P	C.D.P.F.	1012174482	100.00	42-b	43-a	20,000,000.00			20,000,000.00	2.00%	396	09/08/2021	09/08/2021	09/09/2022	333,333.30	N/A	L	
DAVIENDA L L/P	C.D.P.F.	1012175047	100.00	42-b	43-a	25,000,000.00			25,000,000.00	2.00%	396	16/08/2021	16/08/2021	16/09/2022	416,666.70	N/A	L	
DAVIENDA L L/P	C.D.P.F.	1012175365	100.00	42-b	43-a	1,600,000.00			1,600,000.00	2.00%	396	23/08/2021	23/08/2021	23/09/2022	26,666.70	N/A	L	
DAVIENDA L L/P	C.D.P.F.	1012177112	100.00	42-b	43-a	75,000,000.00			75,000,000.00	2.00%	395	09/09/2021	09/09/2021	09/10/2022	1,125,000.00	N/A	L	
DAVIENDA L L/P	C.D.P.F.	1012177295	100.00	42-b	43-a	15,000,000.00			15,000,000.00	2.00%	395	13/09/2021	13/09/2021	13/10/2022	225,000.00	N/A	L	
DAVIENDA L L/P	C.D.P.F.	1012177635	100.00	42-b	43-a	25,000,000.00			25,000,000.00	2.00%	395	17/09/2021	17/09/2021	17/10/2022	375,000.03	N/A	L	
DAVIENDA L L/P	C.D.P.F.	1012182078	100.00	42-b	43-a	50,000,000.00			50,000,000.00	2.00%	395	08/11/2021	08/11/2021	08/12/2022	583,333.31	N/A	L	
DAVIENDA L L/P	C.D.P.F.	1012182086	100.00	42-b	43-a	30,000,000.00			30,000,000.00	2.00%	395	08/11/2021	08/11/2021	08/12/2022	350,000.00	N/A	L	
DAVIENDA L L/P	C.D.P.F.	1012182175	100.00	42-b	43-a	20,000,000.00			20,000,000.00	2.00%	395	09/11/2021	09/11/2021	09/12/2022	233,333.31	N/A	L	
DAVIENDA L L/P	C.D.P.F.	1012182167	100.00	42-b	43-a	50,000,000.00			50,000,000.00	2.00%	395	09/11/2021	09/11/2021	09/12/2022	583,333.31	N/A	L	
DAVIENDA L L/P	C.D.P.F.	1012182809	100.00	42-b	43-a	3,569,000.00			3,569,000.00	2.00%	395	16/11/2021	16/11/2021	16/12/2022	41,638.31	N/A	L	
DAVIENDA L L/P	C.D.P.F.	1012183465	100.00	42-b	43-a	50,000,000.00			50,000,000.00	2.00%	395	23/11/2021	23/11/2021	23/12/2022	583,333.31	N/A	L	
DAVIENDA L L/P	C.D.P.F.	1012185190	100.00	42-b	43-a	70,437,500.00			70,437,500.00	2.00%	396	09/12/2021	09/12/2021	09/01/2023	704,374.98	N/A	L	
DAVIENDA L L/P	C.D.P.F.	1012186227	100.00	42-b	43-a	10,000,000.00			10,000,000.00	2.00%	396	23/12/2021	23/12/2021	23/01/2023	100,000.02	N/A	L	
DAVIENDA L L/P	C.D.P.F.	1012188386	100.00	42-b	43-a	75,000,000.00			75,000,000.00	2.30%	396	21/01/2022	21/01/2022	21/02/2023	718,750.00	N/A	L	
DAVIENDA L L/P	C.D.P.F.	1012189943	100.00	42-b	43-a	9,000,000.00			9,000,000.00	2.10%	393	11/02/2022	11/02/2022	11/03/2023	63,000.00	N/A	L	
DAVIENDA L L/P	C.D.P.F.	1012196087	100.00	42-b	43-a	6,000,000.00			6,000,000.00	2.25%	395	29/04/2022	29/04/2022	29/05/2023	22,500.00	N/A	L	
DAVIENDA L L/P	C.D.P.F.	1012200009	100.00	42-b	43-a	81,300,000.00			81,300,000.00	2.30%	395	14/06/2022	14/06/2022	14/07/2023	22,500.00	N/A	L	
DAVIENDA L L/P	C.D.P.F.	1012200017	100.00	42-b	43-a	43,700,000.00			43,700,000.00	2.30%	395	14/06/2022	14/06/2022	14/07/2023	22,500.00	N/A	L	
DAVIENDA L L/P	C.D.P.F.	1012200068	100.00	42-b	43-a	30,000,000.00			30,000,000.00	2.00%	395	15/06/2022	15/06/2022	15/07/2023	22,500.00	N/A	L	
DAVIENDA L L/P	C.D.P.F.	1012200939	100.00	42-b	43-a	30,000,000.00			30,000,000.00	2.30%	395	27/06/2022	27/06/2022	27/07/2023	22,500.00	N/A	L	
DAVIENDA L L/P	C.D.P.F.	1012201137	100.00	42-b	43-a	110,000,000.00			110,000,000.00	2.30%	395	28/06/2022	28/06/2022	28/07/2023	22,500.00	N/A	L	
DAVIENDA L L/P	C.D.P.F.	1012201129	100.00	42-b	43-a	90,000,000.00			90,000,000.00	2.30%	395	28/06/2022	28/06/2022	28/07/2023	22,500.00	N/A	L	
<b>TOTAL DAVIENDA L L/P</b>						<b>1,017,606,500.00</b>	<b>0.00</b>	<b>0.00</b>	<b>1,017,606,500.00</b>	<b>2.11%</b>	<b>396</b>	<b>08/06/2021</b>	<b>08/06/2021</b>	<b>28/07/2023</b>	<b>8,719,429.91</b>			

<b>TOTAL BANCA PRIVADA LARGO PLAZO</b>	<b>4,147,582,579.13</b>	<b>0.00</b>	<b>0.00</b>	<b>4,147,582,579.13</b>
--	-------------------------	-------------	-------------	-------------------------

<b>TOTAL BANCA PRIVADA LEMPTRAS</b>	<b>L. 7,486,718,927.17</b>	<b>L. 7,486,718,927.17</b>
-------------------------------------	----------------------------	----------------------------

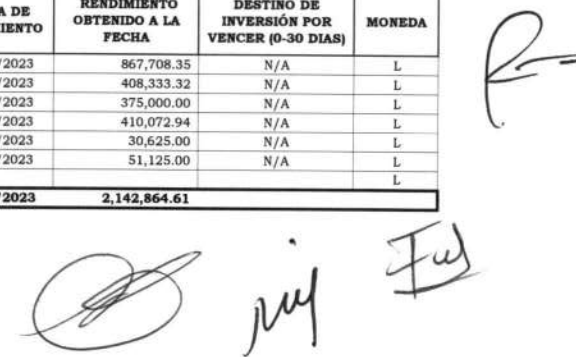
  
  


**REGIMEN DEL SEGURO DE PREVISIÓN SOCIAL (RSPS)  
INVERSIONES VIGENTES BANCA PRIVADA MONEDA NACIONAL  
AL 30 DE JUNIO DEL 2022**

CTA 112-211-0100																	
NOMBRE DEL EMISOR	TIPO DE INSTRUMENTO	NUMERO DE INSTRUMENTO	PRECIO DEL INSTRUMENTO	TIPOLOGIA DE INVERSIÓN SEGÚN LIMITE POR SECTOR	TIPOLOGIA DE INVERSIÓN SEGÚN LIMITE POR INSTRUMENTO	VALOR NOMINAL	DEPRECIACION O ESTIMACIONES	PRIMA/DESCUENTO	MONTO INVERTIDO MONEDA NACIONAL	TASA NOMINAL	PLAZO DIAS	FECHA DE COMPRA	FECHA DE EMISION	FECHA DE VENCIMIENTO	RENDIMIENTO OBTENIDO A LA FECHA	DESTINO DE INVERSIÓN POR VENCER (0-30 DIAS)	MONEDA
ATLANTIDA L C/P	C.D.P.F.	2030002407	100.00	42-b	43-b	15,000,000.00			15,000,000.00	3.00%	365	13/07/2021	13/07/2021	13/07/2022	412,500.00		L
ATLANTIDA L C/P	C.D.P.F.	2030002408	100.00	42-b	43-b	50,000,000.00			50,000,000.00	3.00%	365	13/07/2021	13/07/2021	13/07/2022	1,375,000.00		L
ATLANTIDA L C/P	C.D.P.F.	2030002444	100.00	42-b	43-b	20,000,000.00			20,000,000.00	3.00%	365	15/07/2021	15/07/2021	15/07/2022	550,000.00		L
ATLANTIDA L C/P	C.D.P.F.	2030002736	100.00	42-b	43-b	60,872,227.98			60,872,227.98	3.00%	365	12/08/2021	12/08/2021	12/08/2022	1,521,805.70	N/A	L
ATLANTIDA L C/P	C.D.P.F.	10150050910	100.00	42-b	43-b	30,000,000.00			30,000,000.00	1.75%	365	20/10/2021	20/10/2021	20/10/2022	350,000.00	N/A	L
ATLANTIDA L C/P	C.D.P.F.	10150054925	100.00	42-b	43-b	25,000,000.00			25,000,000.00	1.75%	365	25/10/2021	25/10/2021	25/10/2022	289,236.09	N/A	L
ATLANTIDA L C/P	C.D.P.F.	2030000149	100.00	42-b	43-b	50,000,000.00			50,000,000.00	1.75%	365	24/11/2021	24/11/2021	24/11/2022	510,416.69	N/A	L
ATLANTIDA L C/P	C.D.P.F.	2030000395	100.00	42-b	43-b	50,000,000.00			50,000,000.00	2.00%	365	21/12/2021	21/12/2021	21/12/2022	499,999.98	N/A	L
ATLANTIDA L C/P	C.D.P.F.	2030003969	100.00	42-b	43-b	250,000,000.00			250,000,000.00	2.00%	181	21/01/2022	21/01/2022	21/07/2022	2,083,333.35		L
ATLANTIDA L C/P	C.D.P.F.	2030002551	100.00	42-b	43-b	30,359,983.75			30,359,983.75	2.00%	181	27/01/2022	27/01/2022	27/07/2022	252,999.85		L
ATLANTIDA L C/P	C.D.P.F.	10150056905	100.00	42-b	43-b	48,930,030.18			48,930,030.18	2.00%	365	28/01/2022	28/01/2022	28/01/2022	407,750.25	N/A	L
ATLANTIDA L C/P	C.D.P.F.	2030002595	100.00	42-b	43-b	50,000,000.00			50,000,000.00	2.00%	182	31/01/2022	31/01/2022	01/08/2022	416,666.66	N/A	L
ATLANTIDA L C/P	C.D.P.F.	2030002696	100.00	42-b	43-b	51,917,946.39			51,917,946.39	1.75%	181	10/02/2022	10/02/2022	10/08/2022	302,854.68	N/A	L
ATLANTIDA L C/P	C.D.P.F.	2030000969	100.00	42-b	43-b	50,000,000.00			50,000,000.00	1.75%	181	16/02/2022	16/02/2022	16/08/2022	291,666.68	N/A	L
ATLANTIDA L C/P	C.D.P.F.	2030000970	100.00	42-b	43-b	50,000,000.00			50,000,000.00	1.75%	181	16/02/2022	16/02/2022	16/08/2022	291,666.68	N/A	L
ATLANTIDA L C/P	C.D.P.F.	2030001026	100.00	42-b	43-b	50,000,000.00			50,000,000.00	2.00%	365	22/02/2022	22/02/2022	22/02/2023	333,333.32	N/A	L
ATLANTIDA L C/P	C.D.P.F.	10150049736	100.00	42-b	43-b	50,000,000.00			50,000,000.00	2.00%	365	26/02/2022	26/02/2022	26/02/2023	333,333.32	N/A	L
ATLANTIDA L C/P	C.D.P.F.	2030001105	100.00	42-b	43-b	50,250,000.00			50,250,000.00	2.00%	184	02/03/2022	02/03/2022	02/09/2022	251,250.00	N/A	L
ATLANTIDA L C/P	C.D.P.F.	10150041253	100.00	42-b	43-b	50,000,000.00			50,000,000.00	2.00%	184	04/03/2022	04/03/2022	04/09/2022	249,999.99	N/A	L
ATLANTIDA L C/P	C.D.P.F.	2030001152	100.00	42-b	43-b	50,000,000.00			50,000,000.00	2.00%	184	08/03/2022	08/03/2022	08/09/2022	249,999.99	N/A	L
ATLANTIDA L C/P	C.D.P.F.	2030001181	100.00	42-b	43-b	93,000,000.00			93,000,000.00	2.00%	186	10/03/2022	10/03/2022	12/09/2022	465,000.00	N/A	L
ATLANTIDA L C/P	C.D.P.F.	10150057968	100.00	42-b	43-b	38,700,000.00			38,700,000.00	2.00%	184	11/03/2022	11/03/2022	11/09/2022	193,500.00	N/A	L
ATLANTIDA L C/P	C.D.P.F.	2030001215	100.00	42-b	43-b	50,000,000.00			50,000,000.00	2.00%	275	14/03/2022	14/03/2022	14/12/2022	249,999.99	N/A	L
ATLANTIDA L C/P	C.D.P.F.	2030001253	100.00	42-b	43-b	50,000,000.00			50,000,000.00	2.00%	275	16/03/2022	16/03/2022	16/12/2022	249,999.99	N/A	L
ATLANTIDA L C/P	C.D.P.F.	2030001254	100.00	42-b	43-b	50,302,083.33			50,302,083.33	2.00%	275	16/03/2022	16/03/2022	16/12/2022	251,510.43	N/A	L
ATLANTIDA L C/P	C.D.P.F.	2030001287	100.00	42-b	43-b	50,000,000.00			50,000,000.00	2.00%	275	21/03/2022	21/03/2022	21/12/2022	249,999.99	N/A	L
ATLANTIDA L C/P	C.D.P.F.	2030001302	100.00	42-b	43-b	50,322,222.22			50,322,222.22	2.00%	275	22/03/2022	22/03/2022	22/12/2022	251,611.11	N/A	L
ATLANTIDA L C/P	C.D.P.F.	2030003242	100.00	42-b	43-b	20,255,978.27			20,255,978.27	2.00%	183	13/04/2022	13/04/2022	13/10/2022	67,519.92	N/A	L
ATLANTIDA L C/P	C.D.P.F.	10150042886	100.00	42-b	43-b	10,578,599.83			10,578,599.83	2.00%	183	16/04/2022	16/04/2022	16/10/2022	35,262.00	N/A	L
ATLANTIDA L C/P	C.D.P.F.	10150050849	100.00	42-b	43-b	13,304,748.48			13,304,748.48	2.00%	183	19/04/2022	19/04/2022	19/10/2022	42,870.86	N/A	L
ATLANTIDA L C/P	C.D.P.F.	2030001625	100.00	42-b	43-b	9,475,461.18			9,475,461.18	2.00%	185	29/04/2022	29/04/2022	31/10/2022	31,584.88	N/A	L
ATLANTIDA L C/P	C.D.P.F.	10150054934	100.00	42-b	43-b	25,000,000.00			25,000,000.00	2.00%	275	25/04/2022	25/04/2022	25/01/2023	80,555.56	N/A	L
ATLANTIDA L C/P	C.D.P.F.	2030001652	100.00	42-b	43-b	50,270,833.33			50,270,833.33	2.00%	184	02/05/2022	02/05/2022	02/11/2022	83,784.72	N/A	L
ATLANTIDA L C/P	C.D.P.F.	2030001678	100.00	42-b	43-b	50,000,000.00			50,000,000.00	2.00%	365	04/05/2022	04/05/2022	04/05/2023	83,333.33	N/A	L
ATLANTIDA L C/P	C.D.P.F.	2030000052	100.00	42-b	43-b	50,000,000.00			50,000,000.00	2.00%	184	09/05/2022	09/05/2022	09/11/2022	83,333.33	N/A	L
<b>TOTAL ATLANTIDA L C/P</b>						<b>1,693,540,114.94</b>	<b>0.00</b>	<b>0.00</b>	<b>1,693,540,114.94</b>	<b>2.07%</b>	<b>365</b>	<b>13/07/2021</b>	<b>13/07/2021</b>	<b>04/05/2023</b>	<b>13,393,679.34</b>		

CTA 112-211-0100																	
NOMBRE DEL EMISOR	TIPO DE INSTRUMENTO	NUMERO DE INSTRUMENTO	PRECIO DEL INSTRUMENTO	TIPOLOGIA DE INVERSIÓN SEGÚN LIMITE POR SECTOR	TIPOLOGIA DE INVERSIÓN SEGÚN LIMITE POR INSTRUMENTO	VALOR NOMINAL	DEPRECIACION O ESTIMACIONES	PRIMA/DESCUENTO	MONTO INVERTIDO MONEDA NACIONAL	TASA NOMINAL	PLAZO DIAS	FECHA DE COMPRA	FECHA DE EMISION	FECHA DE VENCIMIENTO	RENDIMIENTO OBTENIDO A LA FECHA	DESTINO DE INVERSIÓN POR VENCER (0-30 DIAS)	MONEDA
AZTECA L C/P	C.D.P.F.	9601	100.00	42-b	43-b	20,000,000.00			20,000,000.00	3.00%	360	02/05/2022	02/05/2022	27/04/2023	50,000.00	N/A	L
AZTECA L C/P	C.D.P.F.	9645	100.00	42-b	43-b	15,000,000.00			15,000,000.00	3.00%	360	16/05/2022	16/05/2022	11/05/2023	37,500.00	N/A	L
<b>TOTAL AZTECA L C/P</b>						<b>35,000,000.00</b>	<b>0.00</b>	<b>0.00</b>	<b>35,000,000.00</b>	<b>3.00%</b>	<b>360</b>	<b>02/05/2022</b>	<b>02/05/2022</b>	<b>11/05/2023</b>	<b>87,500.00</b>		

CTA 112-211-0100																	
NOMBRE DEL EMISOR	TIPO DE INSTRUMENTO	NUMERO DE INSTRUMENTO	PRECIO DEL INSTRUMENTO	TIPOLOGIA DE INVERSIÓN SEGÚN LIMITE POR SECTOR	TIPOLOGIA DE INVERSIÓN SEGÚN LIMITE POR INSTRUMENTO	VALOR NOMINAL	DEPRECIACION O ESTIMACIONES	PRIMA/DESCUENTO	MONTO INVERTIDO MONEDA NACIONAL	TASA NOMINAL	PLAZO DIAS	FECHA DE COMPRA	FECHA DE EMISION	FECHA DE VENCIMIENTO	RENDIMIENTO OBTENIDO A LA FECHA	DESTINO DE INVERSIÓN POR VENCER (0-30 DIAS)	MONEDA
BAC L C/P	C.D.P.F.	401040611	100.00	42-b	43-b	119,000,000.00			119,000,000.00	1.75%	365	24/01/2022	24/01/2022	24/01/2023	867,708.35	N/A	L
BAC L C/P	C.D.P.F.	401044541	100.00	42-b	43-b	70,000,000.00			70,000,000.00	1.75%	365	22/02/2022	22/02/2022	22/02/2023	408,333.32	N/A	L
BAC L C/P	C.D.P.F.	401049481	100.00	42-b	43-b	100,000,000.00			100,000,000.00	1.50%	365	28/03/2022	28/03/2022	28/03/2023	375,000.00	N/A	L
BAC L C/P	C.D.P.F.	401050521	100.00	42-b	43-b	164,029,176.12			164,029,176.12	1.50%	365	05/04/2022	05/04/2022	05/04/2023	410,072.94	N/A	L
BAC L C/P	C.D.P.F.	401053641	100.00	42-b	43-b	24,500,000.00			24,500,000.00	1.50%	365	03/05/2022	03/05/2022	03/05/2023	30,625.00	N/A	L
BAC L C/P	C.D.P.F.	401053661	100.00	42-b	43-b	40,900,000.00			40,900,000.00	1.50%	365	03/05/2022	03/05/2022	03/05/2023	51,125.00	N/A	L
<b>TOTAL BAC DE HONDURAS L C/P</b>						<b>518,429,176.12</b>	<b>0.00</b>	<b>0.00</b>	<b>518,429,176.12</b>	<b>1.58%</b>	<b>365</b>	<b>24/01/2022</b>	<b>24/01/2022</b>	<b>03/05/2023</b>	<b>2,142,864.61</b>		



**REGIMEN DEL SEGURO DE PREVISIÓN SOCIAL (RSPS)**  
**INVERSIONES VIGENTES BANCA PRIVADA MONEDA NACIONAL**  
**AL 30 DE JUNIO DEL 2022**

CTA 112-211-0100																	
NOMBRE DEL EMISOR	TIPO DE INSTRUMENTO	NUMERO DE INSTRUMENTO	PRECIO DEL INSTRUMENTO	TIPOLOGIA DE INVERSIÓN SEGÚN LÍMITE POR SECTOR	TIPOLOGIA DE INVERSIÓN SEGÚN LÍMITE POR INSTRUMENTO	VALOR NOMINAL	DEPRECIACION O ESTIMACIONES	PRIMA/DESCUENTO	MONTO INVERTIDO MONEDA NACIONAL	TASA NOMINAL	PLAZO DIAS	FECHA DE COMPRA	FECHA DE EMISION	FECHA DE VENCIMIENTO	RENDIMIENTO OBTENIDO A LA FECHA	DESTINO DE INVERSIÓN POR VENCER (0-30 DIAS)	MONEDA
BANPAIS L C/P	C.D.P.F.	31-300-005591-4	100.00	42-b	43-b	300,000,000.00			300,000,000.00	2.00%	364	10/11/2021	10/11/2021	09/11/2022	3,350,000.00	N/A	L
BANPAIS L C/P	C.D.P.F.	31-300-005628-7	100.00	42-b	43-b	100,000,000.00			100,000,000.00	2.60%	364	02/02/2022	02/02/2022	01/02/2023	859,444.45	N/A	L
BANPAIS L C/P	C.D.P.F.	31-300-005660-0	100.00	42-b	43-b	203,000,000.00			203,000,000.00	2.55%	364	21/03/2022	21/03/2022	20/03/2023	1,006,541.67	N/A	L
<b>TOTAL BANPAIS L C/P</b>						<b>603,000,000.00</b>	<b>0.00</b>	<b>0.00</b>	<b>603,000,000.00</b>	<b>2.38%</b>	<b>364</b>	<b>10/11/2021</b>	<b>10/11/2021</b>	<b>20/03/2023</b>	<b>5,215,986.12</b>		


CTA 112-211-0100																	
NOMBRE DEL EMISOR	TIPO DE INSTRUMENTO	NUMERO DE INSTRUMENTO	PRECIO DEL INSTRUMENTO	TIPOLOGIA DE INVERSIÓN SEGÚN LÍMITE POR SECTOR	TIPOLOGIA DE INVERSIÓN SEGÚN LÍMITE POR INSTRUMENTO	VALOR NOMINAL	DEPRECIACION O ESTIMACIONES	PRIMA/DESCUENTO	MONTO INVERTIDO MONEDA NACIONAL	TASA NOMINAL	PLAZO DIAS	FECHA DE COMPRA	FECHA DE EMISION	FECHA DE VENCIMIENTO	RENDIMIENTO OBTENIDO A LA FECHA	DESTINO DE INVERSIÓN POR VENCER (0-30 DIAS)	MONEDA
CREDI Q L C/P	C.D.P.F.	4-163-5939	100.00	42-b	43-b	12,500,000.00			12,500,000.00	6.25%	365	15/7/2021	15/7/2021	15/7/2022	716,145.87		L
CREDI Q L C/P	C.D.P.F.	4-163-6020	100.00	42-b	43-b	2,400,000.00			2,400,000.00	4.50%	365	10/10/2021	10/10/2021	10/10/2022	72,000.00	N/A	L
<b>TOTAL CREDI Q L C/P</b>						<b>14,900,000.00</b>	<b>0.00</b>	<b>0.00</b>	<b>14,900,000.00</b>	<b>5.38%</b>	<b>365</b>	<b>15/07/2021</b>	<b>15/07/2021</b>	<b>10/10/2022</b>	<b>788,145.87</b>		

CTA 112-211-0100																	
NOMBRE DEL EMISOR	TIPO DE INSTRUMENTO	NUMERO DE INSTRUMENTO	PRECIO DEL INSTRUMENTO	TIPOLOGIA DE INVERSIÓN SEGÚN LÍMITE POR SECTOR	TIPOLOGIA DE INVERSIÓN SEGÚN LÍMITE POR INSTRUMENTO	VALOR NOMINAL	DEPRECIACION O ESTIMACIONES	PRIMA/DESCUENTO	MONTO INVERTIDO MONEDA NACIONAL	TASA NOMINAL	PLAZO DIAS	FECHA DE COMPRA	FECHA DE EMISION	FECHA DE VENCIMIENTO	RENDIMIENTO OBTENIDO A LA FECHA	DESTINO DE INVERSIÓN POR VENCER (0-30 DIAS)	MONEDA
FICENSA L C/P	C.D.P.F.	19850	100.00	42-b	43-b	30,000,000.00			30,000,000.00	4.00%	365	08/12/2021	08/12/2021	08/12/2022	600,000.00	N/A	L
<b>TOTAL FICENSA L C/P</b>						<b>30,000,000.00</b>	<b>0.00</b>	<b>0.00</b>	<b>30,000,000.00</b>	<b>4.00%</b>	<b>365</b>	<b>08/12/2021</b>	<b>08/12/2021</b>	<b>08/12/2022</b>	<b>600,000.00</b>		

CTA 112-211-0100																	
NOMBRE DEL EMISOR	TIPO DE INSTRUMENTO	NUMERO DE INSTRUMENTO	PRECIO DEL INSTRUMENTO	TIPOLOGIA DE INVERSIÓN SEGÚN LÍMITE POR SECTOR	TIPOLOGIA DE INVERSIÓN SEGÚN LÍMITE POR INSTRUMENTO	VALOR NOMINAL	DEPRECIACION O ESTIMACIONES	PRIMA/DESCUENTO	MONTO INVERTIDO MONEDA NACIONAL	TASA NOMINAL	PLAZO DIAS	FECHA DE COMPRA	FECHA DE EMISION	FECHA DE VENCIMIENTO	RENDIMIENTO OBTENIDO A LA FECHA	DESTINO DE INVERSIÓN POR VENCER (0-30 DIAS)	MONEDA
FICOHSA L C/P	C.D.P.F.	200014074405	100.00	42-b	43-b	26,217,340.50			26,217,340.50	1.50%	365	12/05/2022	12/05/2022	12/05/2023	32,771.68	N/A	L
<b>TOTAL FICOHSA L C/P</b>						<b>26,217,340.50</b>	<b>0.00</b>	<b>0.00</b>	<b>26,217,340.50</b>	<b>1.50%</b>	<b>365</b>	<b>12/05/2022</b>	<b>12/05/2022</b>	<b>12/05/2023</b>	<b>32,771.68</b>		

CTA 112-211-0100																	
NOMBRE DEL EMISOR	TIPO DE INSTRUMENTO	NUMERO DE INSTRUMENTO	PRECIO DEL INSTRUMENTO	TIPOLOGIA DE INVERSIÓN SEGÚN LÍMITE POR SECTOR	TIPOLOGIA DE INVERSIÓN SEGÚN LÍMITE POR INSTRUMENTO	VALOR NOMINAL	DEPRECIACION O ESTIMACIONES	PRIMA/DESCUENTO	MONTO INVERTIDO MONEDA NACIONAL	TASA NOMINAL	PLAZO DIAS	FECHA DE COMPRA	FECHA DE EMISION	FECHA DE VENCIMIENTO	RENDIMIENTO OBTENIDO A LA FECHA	DESTINO DE INVERSIÓN POR VENCER (0-30 DIAS)	MONEDA
LAFISE L C/P	C.D.P.F.	400511001960	100.00	42-b	43-b	13,000,000.00			13,000,000.00	1.75%	91	25/04/2022	25/04/2022	25/07/2022	37,916.66		L
LAFISE L C/P	C.D.P.F.	400511001961	100.00	42-b	43-b	4,316,502.40			4,316,502.40	1.75%	91	26/04/2022	26/04/2022	26/07/2022	12,589.80		L
LAFISE L C/P	C.D.P.F.	400511001962	100.00	42-b	43-b	3,540,800.15			3,540,800.15	1.75%	91	26/04/2022	26/04/2022	26/07/2022	10,327.34		L
LAFISE L C/P	C.D.P.F.	400511001966	100.00	42-b	43-b	6,867,831.02			6,867,831.02	1.75%	91	27/04/2022	27/04/2022	27/07/2022	20,031.18		L
LAFISE L C/P	C.D.P.F.	400511001886	100.00	42-b	43-b	22,000,000.00			22,000,000.00	1.75%	92	23/05/2022	23/05/2022	23/08/2022	32,083.33	N/A	L
<b>TOTAL LAFISE L C/P</b>						<b>49,725,133.57</b>	<b>0.00</b>	<b>0.00</b>	<b>49,725,133.57</b>	<b>1.75%</b>	<b>92</b>	<b>25/04/2022</b>	<b>25/04/2022</b>	<b>23/08/2022</b>	<b>112,948.31</b>		

CTA 112-211-0100																	
NOMBRE DEL EMISOR	TIPO DE INSTRUMENTO	NUMERO DE INSTRUMENTO	PRECIO DEL INSTRUMENTO	TIPOLOGIA DE INVERSIÓN SEGÚN LÍMITE POR SECTOR	TIPOLOGIA DE INVERSIÓN SEGÚN LÍMITE POR INSTRUMENTO	VALOR NOMINAL	DEPRECIACION O ESTIMACIONES	PRIMA/DESCUENTO	MONTO INVERTIDO MONEDA NACIONAL	TASA NOMINAL	PLAZO DIAS	FECHA DE COMPRA	FECHA DE EMISION	FECHA DE VENCIMIENTO	RENDIMIENTO OBTENIDO A LA FECHA	DESTINO DE INVERSIÓN POR VENCER (0-30 DIAS)	MONEDA
PROMERICA L C/P	C.D.P.F.	87254	100.00	42-b	43-b	15,000,000.00			15,000,000.00	3.75%	365	06/08/2021	06/08/2021	06/08/2022	468,750.00	N/A	L
PROMERICA L C/P	C.D.P.F.	87410	100.00	42-b	43-b	13,000,000.00			13,000,000.00	3.75%	365	20/08/2021	20/08/2021	20/08/2022	406,250.00	N/A	L
PROMERICA L C/P	C.D.P.F.	87424	100.00	42-b	43-b	4,000,000.00			4,000,000.00	3.75%	365	23/08/2021	23/08/2021	23/08/2022	125,000.00	N/A	L
PROMERICA L C/P	C.D.P.F.	87747	100.00	42-b	43-b	34,291,391.36			34,291,391.36	3.75%	365	27/09/2021	27/09/2021	27/09/2022	964,445.40	N/A	L
PROMERICA L C/P	C.D.P.F.	88260	100.00	42-b	43-b	20,000,000.00			20,000,000.00	3.75%	365	10/11/2021	10/11/2021	10/11/2022	437,500.00	N/A	L
PROMERICA L C/P	C.D.P.F.	88586	100.00	42-b	43-b	15,195,773.54			15,195,773.54	3.75%	365	07/12/2021	07/12/2021	07/12/2022	284,920.74	N/A	L
PROMERICA L C/P	C.D.P.F.	88614	100.00	42-b	43-b	30,000,000.00			30,000,000.00	3.75%	365	09/12/2021	09/12/2021	09/12/2022	562,500.00	N/A	L
PROMERICA L C/P	C.D.P.F.	88631	100.00	42-b	43-b	20,000,000.00			20,000,000.00	3.75%	365	10/12/2021	10/12/2021	10/12/2022	375,000.00	N/A	L
PROMERICA L C/P	C.D.P.F.	88655	100.00	42-b	43-b	20,000,000.00			20,000,000.00	3.75%	365	13/12/2021	13/12/2021	13/12/2022	375,000.00	N/A	L
PROMERICA L C/P	C.D.P.F.	88654	100.00	42-b	43-b	25,000,000.00			25,000,000.00	3.75%	365	13/12/2021	13/12/2021	13/12/2022	468,750.00	N/A	L
PROMERICA L C/P	C.D.P.F.	90717	100.00	42-b	43-b	10,000,000.00			10,000,000.00	2.50%	365	04/06/2022	04/06/2022	04/06/2023	-	N/A	L
<b>TOTAL PROMERICA L C/P</b>						<b>206,487,164.90</b>	<b>0.00</b>	<b>0.00</b>	<b>206,487,164.90</b>	<b>3.63%</b>	<b>365</b>	<b>06/08/2021</b>	<b>06/08/2021</b>	<b>04/06/2023</b>	<b>4,468,116.14</b>		



**REGIMEN DEL SEGURO DE PREVISIÓN SOCIAL (RSPS)  
INVERSIONES VIGENTES BANCA PRIVADA MONEDA NACIONAL  
AL 30 DE JUNIO DEL 2022**

CTA 112-211-0100																	
NOMBRE DEL EMISOR	TIPO DE INSTRUMENTO	NUMERO DE INSTRUMENTO	PRECIO DEL INSTRUMENTO	TIPOLOGIA DE INVERSIÓN SEGÚN LIMITE POR SECTOR	TIPOLOGIA DE INVERSIÓN SEGÚN LIMITE POR INSTRUMENTO	VALOR NOMINAL	DEPRECIACION O ESTIMACIONES	PRIMA/DESCUENTO	MONTO INVERTIDO MONEDA NACIONAL	TASA NOMINAL	PLAZO DIAS	FECHA DE COMPRA	FECHA DE EMISION	FECHA DE VENCIMIENTO	RENDIMIENTO OBTENIDO A LA FECHA	DESTINO DE INVERSIÓN POR VENCER (0-30 DIAS)	MONEDA
POPULAR L C/P	C.D.P.F.	48515	100.00	42-b	43-b	1,500,000.00			1,500,000.00	5.50%	365	01/07/2021	01/07/2021	01/07/2022	75,625.00		L
POPULAR L C/P	C.D.P.F.	48730	100.00	42-b	43-b	2,010,445.00			2,010,445.00	5.50%	365	30/07/2021	30/07/2021	30/07/2022	92,452.55		L
POPULAR L C/P	C.D.P.F.	48771	100.00	42-b	43-b	2,000,000.00			2,000,000.00	5.25%	365	13/08/2021	13/08/2021	13/08/2022	84,000.00	N/A	L
POPULAR L C/P	C.D.P.F.	48939	100.00	42-b	43-b	2,000,000.00			2,000,000.00	5.70%	365	11/09/2021	11/09/2021	11/09/2022	82,333.33	N/A	L
POPULAR L C/P	C.D.P.F.	49127	100.00	42-b	43-b	2,000,000.00			2,000,000.00	5.70%	365	11/10/2021	11/10/2021	11/10/2022	72,833.33	N/A	L
POPULAR L C/P	C.D.P.F.	49421	100.00	42-b	43-b	2,000,000.00			2,000,000.00	5.70%	365	26/11/2021	26/11/2021	26/11/2022	58,583.33	N/A	L
POPULAR L C/P	C.D.P.F.	50273	100.00	42-b	43-b	3,126,016.88			3,126,016.88	5.70%	365	26/02/2022	26/02/2022	26/02/2023	47,020.50	N/A	L
POPULAR L C/P	C.D.P.F.	50354	100.00	42-b	43-b	3,063,539.09			3,063,539.09	5.70%	365	19/03/2022	19/03/2022	19/03/2023	34,924.34	N/A	L
POPULAR L C/P	C.D.P.F.	50355	100.00	42-b	43-b	2,500,000.00			2,500,000.00	5.70%	365	19/03/2022	19/03/2022	19/03/2023	28,500.00	N/A	L
POPULAR L C/P	C.D.P.F.	50485	100.00	42-b	43-b	2,000,000.00			2,000,000.00	5.50%	365	28/03/2022	28/03/2022	28/03/2023	19,250.01	N/A	L
POPULAR L C/P	C.D.P.F.	50730	100.00	42-b	43-b	1,500,000.00			1,500,000.00	5.70%	365	30/04/2022	30/04/2022	30/04/2023	7,362.50	N/A	L
POPULAR L C/P	C.D.P.F.	50744	100.00	42-b	43-b	2,500,000.00			2,500,000.00	5.70%	365	05/05/2022	05/05/2022	05/05/2023	10,291.67	N/A	L
POPULAR L C/P	C.D.P.F.	50990	100.00	42-b	43-b	2,500,000.00			2,500,000.00	5.70%	364	31/05/2022	31/05/2022	30/05/2023	-	N/A	L
POPULAR L C/P	C.D.P.F.	51018	100.00	42-b	43-b	2,000,000.00			2,000,000.00	5.70%	365	07/06/2022	07/06/2022	07/06/2023	-	N/A	L
POPULAR L C/P	C.D.P.F.	51147	100.00	42-b	43-b	2,300,000.00			2,300,000.00	5.70%	365	22/06/2022	22/06/2022	22/06/2023	-	N/A	L
<b>TOTAL BANCO POPULAR L C/P</b>						<b>33,000,000.97</b>	<b>0.00</b>	<b>0.00</b>	<b>33,000,000.97</b>	<b>5.63%</b>	<b>365</b>	<b>01/07/2021</b>	<b>01/07/2021</b>	<b>22/06/2023</b>	<b>613,176.56</b>		

CTA 112-211-0100																	
NOMBRE DEL EMISOR	TIPO DE INSTRUMENTO	NUMERO DE INSTRUMENTO	PRECIO DEL INSTRUMENTO	TIPOLOGIA DE INVERSIÓN SEGÚN LIMITE POR SECTOR	TIPOLOGIA DE INVERSIÓN SEGÚN LIMITE POR INSTRUMENTO	VALOR NOMINAL	DEPRECIACION O ESTIMACIONES	PRIMA/DESCUENTO	MONTO INVERTIDO MONEDA NACIONAL	TASA NOMINAL	PLAZO DIAS	FECHA DE COMPRA	FECHA DE EMISION	FECHA DE VENCIMIENTO	RENDIMIENTO OBTENIDO A LA FECHA	DESTINO DE INVERSIÓN POR VENCER (0-30 DIAS)	MONEDA
BANRURAL L C/P	C.D.P.F.	1502010080065	100.00	42-b	43-b	4,030,000.00			4,030,000.00	3.00%	365	10/07/2021	10/07/2021	10/07/2022	110,825.00		L
BANRURAL L C/P	C.D.P.F.	1502010080079	100.00	42-b	43-b	1,470,000.00			1,470,000.00	3.00%	365	12/07/2021	12/07/2021	12/07/2022	40,425.00		L
BANRURAL L C/P	C.D.P.F.	1502010080574	100.00	42-b	43-b	30,225,000.00			30,225,000.00	3.00%	365	23/08/2021	23/08/2021	23/08/2022	755,625.00	N/A	L
BANRURAL L C/P	C.D.P.F.	1502010080592	100.00	42-b	43-b	15,000,000.00			15,000,000.00	3.00%	365	24/08/2021	24/08/2021	24/08/2022	375,000.00	N/A	L
BANRURAL L C/P	C.D.P.F.	1502010081649	100.00	42-b	43-b	38,112,417.04			38,112,417.04	1.00%	365	30/10/2021	30/10/2021	30/10/2022	254,082.79	N/A	L
BANRURAL L C/P	C.D.P.F.	1502010081974	100.00	42-b	43-b	40,000,000.00			40,000,000.00	2.50%	365	21/12/2021	21/12/2021	21/12/2022	499,999.98	N/A	L
<b>TOTAL BANRURAL L C/P</b>						<b>128,837,417.04</b>	<b>0.00</b>	<b>0.00</b>	<b>128,837,417.04</b>	<b>2.58%</b>	<b>365</b>	<b>10/07/2021</b>	<b>10/07/2021</b>	<b>21/12/2022</b>	<b>2,035,957.77</b>		

<b>TOTAL BANCA PRIVADA CORTO PLAZO</b>						<b>3,339,136,348.04</b>	<b>0.00</b>	<b>0.00</b>	<b>3,339,136,348.04</b>								
--	--	--	--	--	--	-------------------------	-------------	-------------	-------------------------	--	--	--	--	--	--	--	--

*Fed*

*R*

*mf*

*(Signature)*